

Årsredovisning

Fiber väster om Viskan ek.förening

769626-8585

Styrelsen för Fiber väster om Viskan ek.förening får härmed lämna sin redogörelse för föreningens utveckling under räkenskapsåret 2023-01-01 - 2023-12-31.

Om inte annat särskilt anges, redovisas alla belopp i hela kronor (sek).

INNEHÅLLSFÖRTECKNING	SIDA
- Förvaltningsberättelse	2 - 3
- Resultaträkning	4
- Balansräkning	5 - 6
- Noter	7
- Underskrifter	8

FÖRVALTNINGSBERÄTTELSE

VERKSAMHETEN

Allmänt om verksamheten

Företaget är en ekonomisk förening som skall tillhandahålla medlemmarna nätanslutning genom högkvalitativ kommunikation via fiberoptisk kabel för TV-, data- och telekommunikation. Företaget har sitt säte i Mark.

Väsentliga händelser under räkenskapsåret

Under året har vi bytt kommunikationsleverantör, från tidigare Varberg Energi till Zitius. Detta har medfört en lägre kostnad för våra medlemmar som valt att ansluta sig till gruppavtalen.

Medlemsinformation

Vid årets slut var vi 264 medlemmar som hade 279 fastigheter. Under året avgick 9 medlemmar och 11 tillkom.

FLERÅRSÖVERSIKT

Beloppen i flerårsöversikten är angivna i tusental kronor om inte annat anges.

	2301-2312	2201-2212	2101-2112	2001-2012
Nettoomsättning	665	433	390	349
Resultat efter finansiella poster	182	110	94	
Soliditet %	95	97	95	98

Nettoomsättningen avviker med mer än 30% på grund av byte av fiberleverantör med bättre avtal.

FÖRÄNDRINGAR I EGET KAPITAL

	Medlems- insatser	Balanserat resultat	Årets resultat
Belopp vid årets ingång	3 063 600	92 207	72 702
<i>Resultatdisposition enligt föreningsstämman:</i>			
Balanseras i ny räkning		72 702	-72 702
Förändring medlemsinsatser	33 300		
Årets resultat			12 672
Belopp vid årets utgång	3 096 900	164 908	12 672

RESULTATDISPOSITION

Medel att disponera:

Balanserat resultat	164 908
Årets resultat	12 672
<i>Summa</i>	<i>177 580</i>

Förslag till disposition:

Balanseras i ny räkning	177 580
<i>Summa</i>	<i>177 580</i>

Föreningens resultat och ställning framgår av efterföljande resultat - och balansräkning med noter.

RESULTATRÄKNING

1

	2023-01-01 2023-12-31	2022-01-01 2022-12-31
Rörelseintäkter, lagerförändringar m.m.		
Nettoomsättning	665 156	432 622
Övriga rörelseintäkter	41 945	41 120
Summa rörelseintäkter, lagerförändringar m.m.	707 101	473 742
Rörelsekostnader		
Rörelsekostnader	-129 323	-201 415
Handelsvaror	-166 927	–
Övriga externa kostnader	-58 989	-35 164
Personalkostnader	-102 656	-33 791
Av- och nedskrivningar av materiella och immateriella anläggningstillgångar	-92 544	-92 286
Summa rörelsekostnader	-550 439	-362 656
Rörelseresultat	156 662	111 086
Finansiella poster		
Övriga ränteintäkter och liknande resultatposter	25 151	–
Räntekostnader och liknande resultatposter	-283	-755
Summa finansiella poster	24 868	-755
Resultat efter finansiella poster	181 530	110 331
Bokslutsdispositioner		
Förändring av periodiseringsfonder	43 500	-20 000
Förändring av överavskrivningar	-212 358	–
Summa bokslutsdispositioner	-168 858	-20 000
Resultat före skatt	12 672	90 331
Skatter		
Skatt på årets resultat	–	-17 629
Årets resultat	12 672	72 702

BALANSRÄKNING

1

2023-12-31

2022-12-31

TILLGÅNGAR

Anläggningstillgångar

Immateriella anläggningstillgångar

Ledningsrätter och Korsningsavtal	3	339 000	339 000
<i>Summa immateriella anläggningstillgångar</i>		<i>339 000</i>	<i>339 000</i>

Materiella anläggningstillgångar

Inventarier, verktyg och installationer	4	1 584 641	1 603 733
Pågående nyanläggningar och förskott avseende materiella anläggningstillgångar		-	-5 394
<i>Summa materiella anläggningstillgångar</i>		<i>1 584 641</i>	<i>1 598 339</i>

Summa anläggningstillgångar		1 923 641	1 937 339
------------------------------------	--	------------------	------------------

Omsättningstillgångar

Kortfristiga fordringar

Kundfordringar		166 789	80 439
Fordringar hos intresseföretag och gemensamt styrda företag		4 100	4 100
Övriga fordringar		18 340	1
Förutbetalda kostnader och upplupna intäkter		56 409	26 116
<i>Summa kortfristiga fordringar</i>		<i>245 638</i>	<i>110 656</i>

Kassa och bank

Kassa och bank		1 466 586	1 331 770
<i>Summa kassa och bank</i>		<i>1 466 586</i>	<i>1 331 770</i>

Summa omsättningstillgångar		1 712 224	1 442 426
------------------------------------	--	------------------	------------------

SUMMA TILLGÅNGAR		3 635 865	3 379 765
-------------------------	--	------------------	------------------

	2023-12-31	2022-12-31
EGET KAPITAL OCH SKULDER		
Eget kapital		
<i>Bundet eget kapital</i>		
Medlemsinsatser	3 096 900	3 063 600
<i>Summa bundet eget kapital</i>	<i>3 096 900</i>	<i>3 063 600</i>
<i>Fritt eget kapital</i>		
Balanserat resultat	164 908	92 207
Årets resultat	12 672	72 702
<i>Summa fritt eget kapital</i>	<i>177 580</i>	<i>164 909</i>
Summa eget kapital	3 274 480	3 228 509
Obeskattade reserver		
Periodiseringsfonder	–	43 500
Akkumulerade överavskrivningar	212 358	–
Summa obeskattade reserver	212 358	43 500
Kortfristiga skulder		
Leverantörsskulder	19 544	24 624
Skatteskulder	17 629	32 154
Övriga skulder	62 345	10 302
Upplupna kostnader och förutbetalda intäkter	49 509	40 676
Summa kortfristiga skulder	149 027	107 756
SUMMA EGET KAPITAL OCH SKULDER	3 635 865	3 379 765

NOTER

Not 1 Redovisningsprinciper

Enligt BFNAR 2016:10

Årsredovisningen har upprättats enligt årsredovisningslagen och BFNAR 2016:10 Årsredovisning i mindre företag (K2).

Immateriella anläggningstillgångar

Nedan finns nyttjandeperioderna angivna för företagets immateriella anläggningstillgångar.

	Procent
Ledningsrätter och Korsningsavtal	0

Materiella anläggningstillgångar

Nedan finns nyttjandeperioderna angivna för företagets materiella anläggningstillgångar.

	Procent
Markanläggningar	4

Not 2 Medelantalet anställda

2023

2022

Utbetalning av lön har skett på en projektanställning som motsvarar ungefär 1 månads heltidsanställning.

Not 3 Ledningskorsningsavtal och ledningsrätter

2023-12-31

2022-12-31

Ingående anskaffningsvärden	339 000	339 000
Utgående anskaffningsvärden	339 000	339 000

Not 4 Markinventarie


2023-12-31

2022-12-31

Ingående anskaffningsvärden	2 307 140	2 307 140
<i>Förändringar av anskaffningsvärden</i>		
Inköp	73 452	–
Utgående anskaffningsvärden	2 380 592	2 307 140
Ingående avskrivningar	-703 407	-611 122
<i>Förändringar av avskrivningar</i>		
Årets avskrivningar	-92 544	-92 285
Utgående avskrivningar	-795 951	-703 407
Redovisat värde	1 584 641	1 603 733

UNDERSKRIFTER

Horred




Anders Andersson
Ordförande
2024-04-23



Göran Andersson
2024-04-23



Krister Ingemarsson
2024-04-23




Per Johansson
2024-04-23




Frida Arnell
2024-04-23

Vår revisionsberättelse har lämnats 2024-04-23



Jan Thomas
Revisor



Ove Claesson
Revisor